


## FTM 160/6

PODLAHOVÉ VYTÁPĚNÍ

Č. PRODUKTU: 205680

### Doplňte si topnou soustavu přesně na míru

Chcete zvýšit tepelný komfort? V tom případě použijte jako doplnění své stávající topné soustavy tyto topné rohože s mělkým uložením. Díky nízké montážní výšce je váš odborník snadno nainstaluje. Díky vysokému topnému výkonu se teplota podlahy zvýší velmi rychle, takže na příjemné teplo nemusíte dlouho čekat.



### Pohodlné kombinování systémů

Topné rohože jsou vhodné pro novostavby i rekonstrukce. Nezáleží tedy na tom, jaký topný systém jste si vybrali – tyto topné rohože s ním můžete bez problémů kombinovat. Jsou také flexibilní, pokud jde o povrch podlahy. Lze je instalovat i v koupelně.

### Nejdůležitější znaky


Vhodné pro všechny povrchy podlah

Vysoký tepelný výkon pro rychlé zahřívání

Rovnoměrné rozdělení teploty v podlaze


Zvláště snadné plánování a instalace díky samolepicí tkanině mřížky

Díky nízké instalační výšce vhodné pro novostavby a rekonstrukce




**FTM 160/1.5**

Č. produktu: 205674




**FTM 160/2.5**

Č. produktu: 205676




**FTM 160/1**

Č. produktu: 205673




**FTM 160/2**

Č. produktu: 205675




**FTM 160/3**

Č. produktu: 205677




**FTM 160/4**

Č. produktu: 205678




**FTM 160/5**

Č. produktu: 205679



**FTM 160/7**


Č. produktu: 205681



|            |             |             |           |
|------------|-------------|-------------|-----------|
| Typ        | FTM 160/1.5 | FTM 160/2.5 | FTM 160/1 |
| Číslo obj. | 205674      | 205676      | 205673    |

### Technická data


|                         |                      |                      |                      |
|-------------------------|----------------------|----------------------|----------------------|
| Síťová přípojka         | 1/N/PE ~ 230 V       | 1/N/PE ~ 230 V       | 1/N/PE ~ 230 V       |
| Přípojovací příkon      | 240 W                | 400 W                | 160 W                |
| Specifický plošný výkon | 160 W/m <sup>2</sup> | 160 W/m <sup>2</sup> | 160 W/m <sup>2</sup> |
| Zatížení topného kabelu | 14 W/m               | 14 W/m               | 14 W/m               |
| Stupeň krytí (IP)       | IPX7                 | IPX7                 | IPX7                 |
| Plocha                  | 1,50 m <sup>2</sup>  | 2,50 m <sup>2</sup>  | 1,00 m <sup>2</sup>  |
| Délka                   | 3 m                  | 5 m                  | 2 m                  |
| Síla                    | 3 mm                 | 3 mm                 | 3 mm                 |
| Šířka                   | 500 mm               | 500 mm               | 500 mm               |



|            |           |           |           |
|------------|-----------|-----------|-----------|
| Typ        | FTM 160/2 | FTM 160/3 | FTM 160/4 |
| Číslo obj. | 205675    | 205677    | 205678    |

### Technická data

|                         |                      |                      |                      |
|-------------------------|----------------------|----------------------|----------------------|
| Síťová přípojka         | 1/N/PE ~ 230 V       | 1/N/PE ~ 230 V       | 1/N/PE ~ 230 V       |
| Přípojovací příkon      | 320 W                | 480 W                | 640 W                |
| Specifický plošný výkon | 160 W/m <sup>2</sup> | 160 W/m <sup>2</sup> | 160 W/m <sup>2</sup> |
| Zatížení topného kabelu | 14 W/m               | 14 W/m               | 14 W/m               |
| Stupeň krytí (IP)       | IPX7                 | IPX7                 | IPX7                 |
| Plocha                  | 2,00 m <sup>2</sup>  | 3,00 m <sup>2</sup>  | 4,00 m <sup>2</sup>  |
| Délka                   | 4 m                  | 6 m                  | 8 m                  |
| Síla                    | 3 mm                 | 3 mm                 | 3 mm                 |
| Šířka                   | 500 mm               | 500 mm               | 500 mm               |



| Typ        | FTM 160/5 | FTM 160/6 | FTM 160/7 |
|------------|-----------|-----------|-----------|
| Číslo obj. | 205679    | 205680    | 205681    |

## Technická data

|                         |                      |                      |                      |
|-------------------------|----------------------|----------------------|----------------------|
| Síťová přípojka         | 1/N/PE ~ 230 V       | 1/N/PE ~ 230 V       | 1/N/PE ~ 230 V       |
| Přípojovací příkon      | 800 W                | 960 W                | 1120 W               |
| Specifický plošný výkon | 160 W/m <sup>2</sup> | 160 W/m <sup>2</sup> | 160 W/m <sup>2</sup> |
| Zatížení topného kabelu | 14 W/m               | 14 W/m               | 14 W/m               |
| Stupeň krytí (IP)       | IPX7                 | IPX7                 | IPX7                 |
| Plocha                  | 5,00 m <sup>2</sup>  | 6,00 m <sup>2</sup>  | 7,00 m <sup>2</sup>  |
| Délka                   | 10 m                 | 12 m                 | 14 m                 |
| Síla                    | 3 mm                 | 3 mm                 | 3 mm                 |
| Šířka                   | 500 mm               | 500 mm               | 500 mm               |

## **Centrální servis Česká republika**

Máte dotazy? Rádi Vám poradíme na telefonním čísle: **800 123 133**

## **Vyhledání servisů a prodejců**

[www.stiebel-eltron.cz/cs/info/obchodni-a-servisni-partneri.html](http://www.stiebel-eltron.cz/cs/info/obchodni-a-servisni-partneri.html)

## **Upozornění pro instalaci**

Instalaci přístrojů bez síťové zástrčky musí provádět pouze odborník, který Vám poskytne i podporu při zajištění souhlasu příslušného provozovatele sítě k instalaci zařízení.