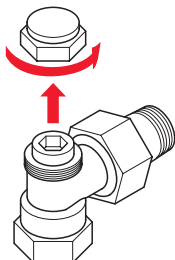


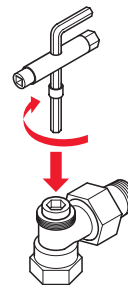
Verafix-E - návod k montáži a obsluze

Víceúčelová šroubení pro otopná tělesa

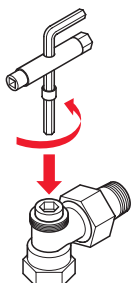
A. Nastavení šroubení Verafix-E



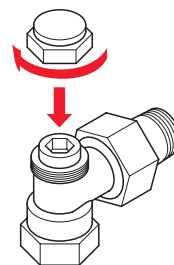
1. Odšroubujte ochrannou krytku



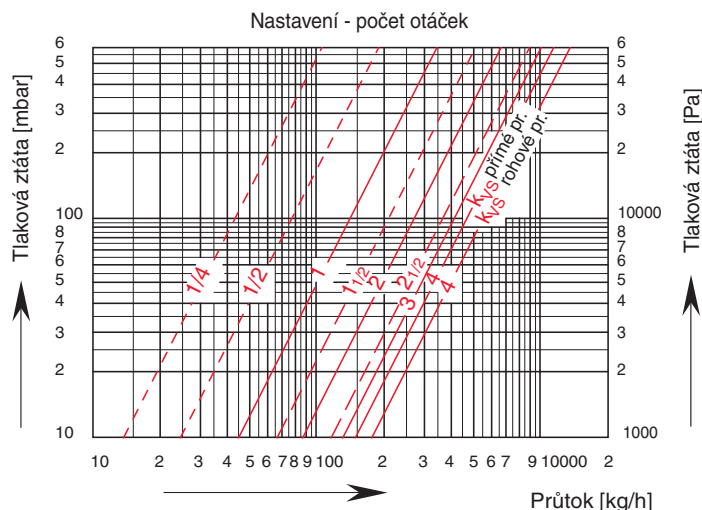
2. Uzavřete Verafix-E buď imbusovým klíčem č. 4 nebo speciálním montážním nástrojem pro šroubení Verafix (obj. č. 0.44 20 00.110)



3. Nastavení = odpovídá počtu otáček regulační kuželky od uzavřené polohy



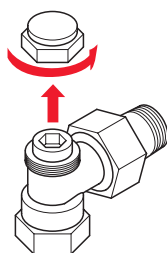
4. Našroubujte ochrannou krytku



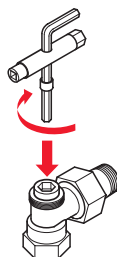
Nastavení	Hodnota K_v
1/4	0,13
1/2	0,22
1	0,43
1 1/2	0,65
2	0,85
2 1/2	1,10
3	1,25
4	1,70
(rohový)	
4	1,45
(přímý)	

5. Hodnoty K_v šroubení Verafix-E, DN10 až DN20, rohové a přímé provedení

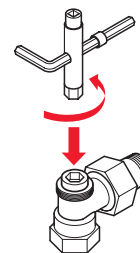
B. Vypouštění pomocí šroubení



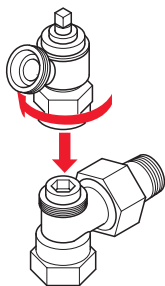
1. Odšroubujte ochrannou krytku



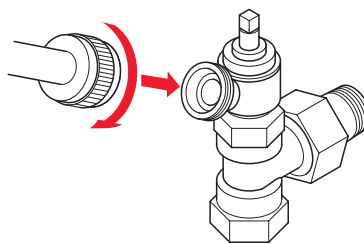
2. Uzavřete Verafix-E buď imbusovým klíčem č. 4 nebo speciálním montážním nástrojem pro šroubení Verafix (obj. č. 0.44 20 00.110)



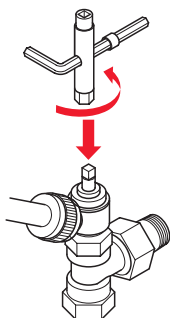
3. Pomocí nástroje pro Verafix povolte opatrně vrchní část ventilu



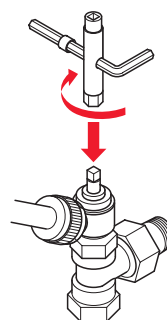
4. Našroubujte vypouštěcí adaptér pro Verafix (ob.č. 0.08 08 02)



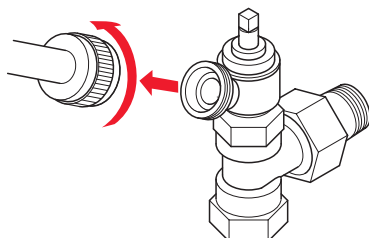
5. Připojte k adaptéru hadici (Není součástí dodávky firmy Honeywell-MNG)



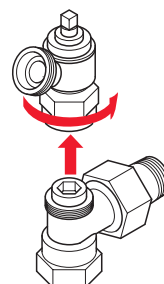
6. Čtverhraným trubkovým klíčem speciálního nástroje pro Verafix zatlačte vřeteno adaptéru až na doraz a otevřte jím proti směru hodinových ručiček šroubení Verafix.



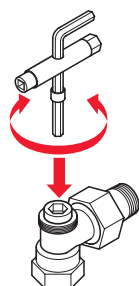
7. Pokud byla požadovaná část soustavy vypuštěna, uzavřete šroubení Verafix otáčením vřetena adaptéru po směru hodinových ručiček nástrojem pro Verafix za současného zatlačení vřetene.



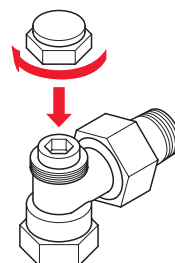
8. Odpojte hadici.



9. Odšroubujte vypouštěcí adaptér.



10. Opatrně dotáhněte vrchní část ventilu. Pro normální provoz opět otevřete šroubení.



11. Našroubujte ochrannou krytku

Technické změny vyhrazeny © Honeywell 2004

Honeywell



Honeywell spol. s r.o.
 Na Strži 65/1702
 140 00 PRAHA 4
 Tel.: 242 442 257
 Fax: 242 442 282
 E-mail: home-cz@honeywell.com
 http://www.honeywell.cz
Kancelář Morava:
 Lidická 51, Šumperk 787 01
 tel./fax. : 583 211 404