

1

2

1. Iguana Circo Corner (v horní části)
2. Iguana Circo Corner (ve spodní části)



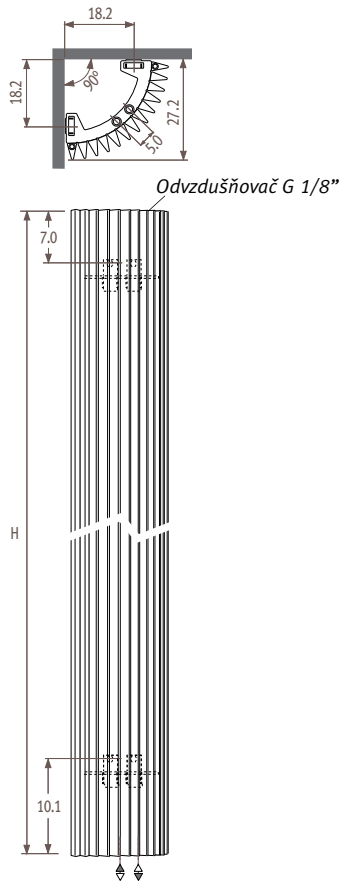
# *Iguana Circo Corner*



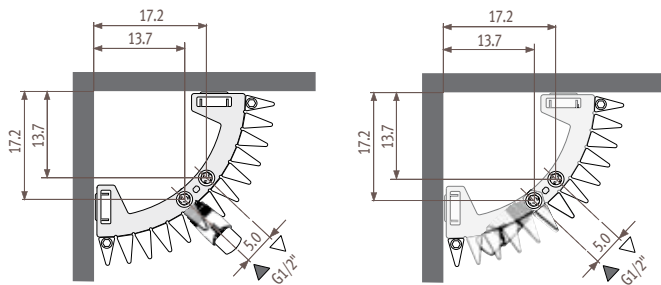
## Iguana Circo Corner

### Rozměry

#### CORW\_Corner Wall (Stěnový model)



#### Poloha přívodu a zpátečky




S přípojovacími sadami  
31-32-33-34

S přípojovacími sadami 41-42

Poznámka: přívod a zpátečka mohou být přeobjednány.

### Připojení

#### Dvojitrubka



#### Standardní připojení

Kód MM

#### Horní připojení

Kód 45 nebo 54

(1° číslice > přívod)

Při objednání horního připojení není nutné objednat sálavou trubku. Odvzdušňovací ventily musí být umístěny na trubky rozvodu centrálního vytápění. Ojednací kód: místo MM zvolte 45 nebo 54, bez příplatku.

#### Jednotrubkové připojení

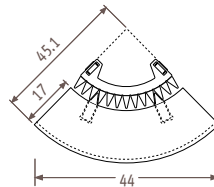
Standardní otopné těleso může být napojeno na jednotrubkový otopný systém pomocí přípojovacích sad 41 a 42. Na jednom otopném okruhu mohou být maximálně 2 otopná tělesa.

#### Poznámka

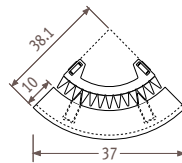
Aby bylo možné garantovat výkon otopných těles Iguana a aby byli omezeni jejich tlakové ztráty. Doporučujeme použít přívodní trubky o průměru 16/2, 18/1 or 18/2.

### Rozměry volitelného příslušenství

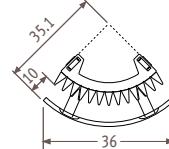
#### Velká odkládací deska



#### Malá odkládací deska



#### Držák ručníku



#### Držák šatstva

